
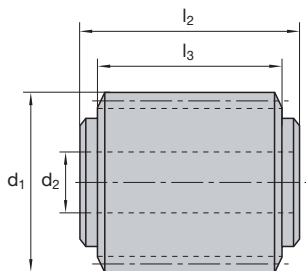
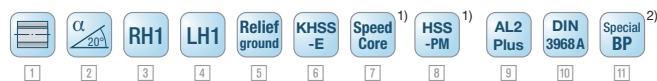


Wälzfräser mit Protuberanz für Evolventenverzahnungen
Hobs with protuberance for involute gear forms

- 1 Längsnut
Keyway
- 2 Eingriffswinkel 20°
Pressure angle 20°
- 3 Eingängig rechtssteigend
Single-start right-handed
- 4 Eingängig linkssteigend
Single-start left-handed
- 5 Hinterschliffen
Relief ground
- 6 KHSS-E
Cobalt alloyed
high speed steel
- 7 SpeedCore
SpeedCore
- 8 HSS-PM
High speed steel PM
- 9 Beschichtungen
Coatings
- 10 Norm
Standard
- 11 Spezial Bezugsprofil
Special BP



Eine Gesamtübersicht aller Piktogramme finden Sie auf Seite 196.
 You find a general pictogram overview at page 196.